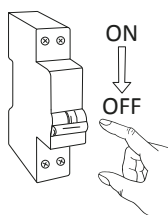


GARBAU - SUSPENSION Ø290

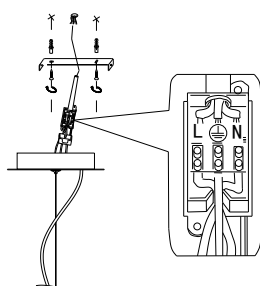
130293

Référence	Dimension	Puissance	Alimentation luminaire (CC)
130293	Ø290 mm - H 1400 mm	60W	230V

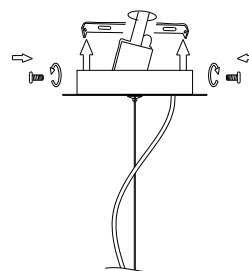
- 1.** Couper l'alimentation électrique. Vérifiez que la tension du luminaire et la tension de construction sont les mêmes.



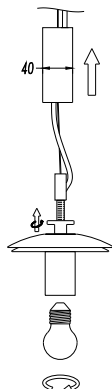
- 2.** Brancher les fils en respectant les couleurs



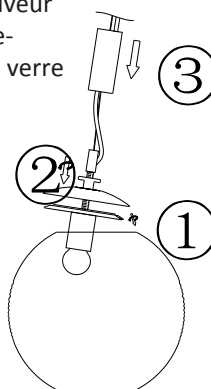
- 3.** Fixer la réglette au plafond puis la patère sur celle-ci



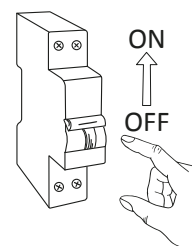
- 4.** Régler la hauteur du câble, dévisser le serre-câble afin d'écarter la bague de retenue du verre. Installer la lampe E27



- 5.** Glisser la verrerie entre la bague et l'enjoliveur et revisser le serre-câble pour fixer le verre



- 9.** Remettre l'alimentation électrique.



GARANTIE

Ce produit est garanti pour une période de 3 ans à compter de la date d'achat. La garantie n'est pas valable dans le cas d'une utilisation ou d'une installation incorrectes. Si le produit est défectueux durant la période de garantie, il sera remplacé gratuitement, sous réserve d'une installation correcte et du retour du produit défectueux. Le fournisseur n'est pas responsable d'éventuels coûts associés au remplacement du produit.



INSTRUCTIONS DE SECURITE

1. Couper toute alimentation avant toute installation ou toute opération de maintenance.
2. L'installation doit être faite par une personne habilitée et ayant les bonnes pratiques électriques, en accord avec les réglementations de câblage nationales.
3. Brancher ce luminaire en fonction de la tension et des fréquences mentionnées sur l'étiquette.
4. Si le câble flexible de ce luminaire est endommagé, il devra être remplacé exclusivement par le fabricant, son service technique ou une personne de qualification équivalente dans le but d'éviter tout risque
5. La source lumineuse de ce luminaire n'est pas remplaçable. Quand la source lumineuse arrive en fin de vie, il faudra remplacer le luminaire en entier.