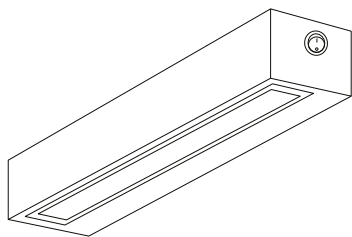


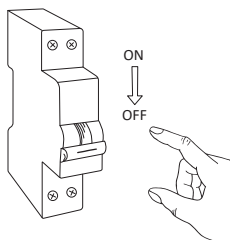
## SABRINA

540151	540154
540151/I	540155
540153	540156
540153/I	

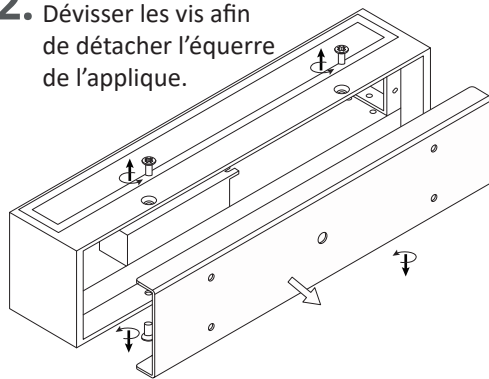


Référence	Dimension	Puissance	Alimentation lumineuse
540151	150x58x72 mm	2x5W	220-240V AC
540151/I	150x58x72 mm	2x5W	220-240V AC
540153	300x58x72 mm	2x8W	220-240V AC
540153/I	300x58x72 mm	2x8W	220-240V AC
540154	400x58x72 mm	2x10W	220-240V AC
540155	600x58x72 mm	2x16W	220-240V AC
540156	1200x58x72 mm	2x32W	220-240V AC

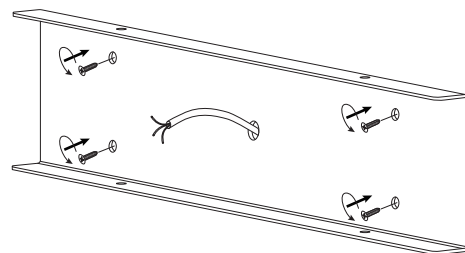
### 1. Couper l'alimentation électrique



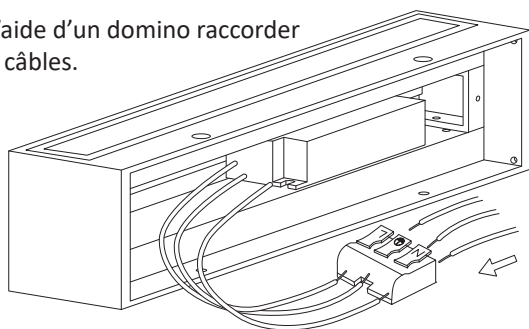
### 2. Dévisser les vis afin de détacher l'équerre de l'applique.



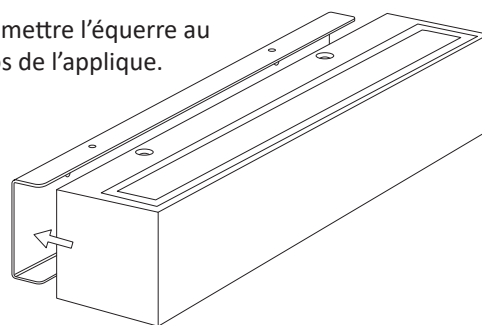
### 3. Passez le câble d'alimentation à travers l'équerre.



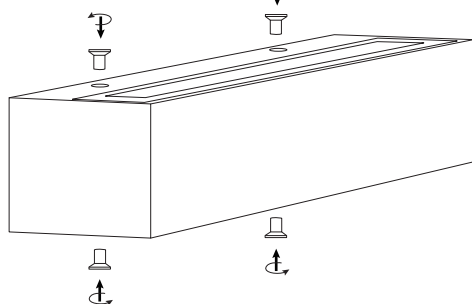
### 4. A l'aide d'un domino raccorder les câbles.



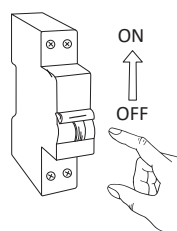
### 5. Remettre l'équerre au dos de l'applique.



### 6. Fixez l'équerre avec les vis.



### 7 Remettre l'alimentation électrique



## GARANTIE

Ce produit est garanti pour une période de 5 ans à compter de la date d'achat. La garantie n'est pas valable dans le cas d'une utilisation ou d'une installation incorrectes. Si le produit est défectueux durant la période de garantie, il sera remplacé gratuitement, sous réserve d'une installation correcte et du retour du produit défectueux. Le fournisseur n'est pas responsable d'éventuels coûts associés au remplacement du produit.



## INSTRUCTIONS DE SECURITE

1. Couper toute alimentation avant toute installation ou toute opération de maintenance.
2. L'installation doit être faite par une personne abilitée et ayant les bonnes pratiques électriques, en accord avec les réglementations de câblage nationales.
3. Brancher ce luminaire en fonction de la tension et des fréquences mentionnées sur l'étiquette.
4. Si le câble flexible de ce luminaire est endommagé, il devra être remplacé exclusivement par le fabricant, son service technique ou une personne de qualification équivalente dans le but d'éviter tout risque.
5. La source lumineuse de ce luminaire n'est pas remplaçable. Quand la source lumineuse arrive en fin de vie, il faudra remplacer le luminaire en entier.