



## JIMMY HQE

JIMMY HQE - PANEL LED

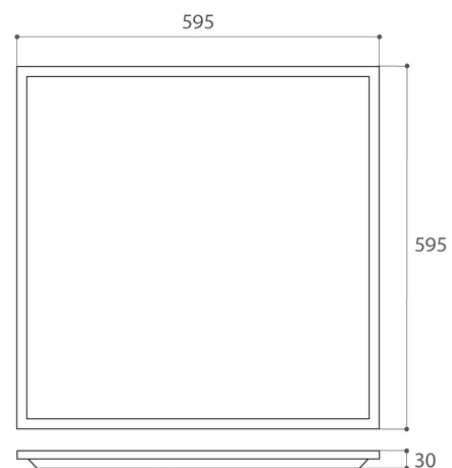
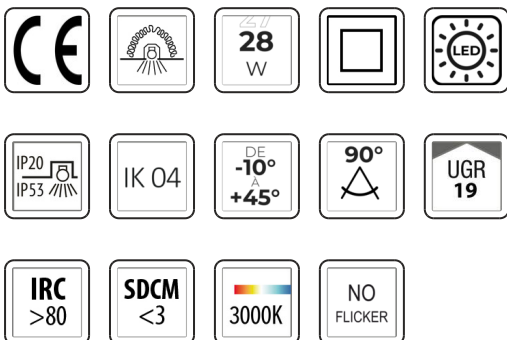
28W UGR19 595X595

BACKLIGHT 130lm/w

**316040 UGR - 3000**

La dalle LED Jimmy HQE est un luminaire fabriqué en aluminium qui offre une diffusion directe de la lumière grâce à ses LED fixées au fond du luminaire. Son câble de 30 cm permet de déposer le driver au-dessus de la laine de verre, offrant une installation pratique pour les professionnels. Avec sa finition en plastique blanc, cette dalle LED s'intègre harmonieusement à tout type de décor. La puissance de la source lumineuse est de 28W. Elle est dotée d'une protection IP53 en dessous et IP20 au-dessus, et son indice de protection est IK04. La température de lumière de 3000K crée une atmosphère chaleureuse et accueillante.

### CARACTÉRISTIQUES TECHNIQUES PRINCIPALES



# Fiche technique

## CARACTERISTIQUES


## TECHNIQUES DÉTAILLÉES

Info matériaux et détails produits	Couleur Produit : Blanc
	Matériau diffuseur : PS
	Matériau produit : Aluminium
Données électriques et énergétiques	Classe énergétique : E
	Classe électrique : 2
	Efficacité lumineuse (Lumen/ watt) : 120 lm/W
	Flux lumineux : 3360 lm
	Puissance source : 28W
	Tension : 220-240VAC
Type de source	Type de source principale : LED
Cotes produit	Dimension hors tout : 595 mm x 595 mm x 30 mm
Information IP et résistance	Indice de résistance aux chocs : IK04
	Indice de protection : IP53 dessous-IP20 dessus
	Produit recouvrable : Oui
	Température de fonctionnement : -10°C +45°C
Données photométriques	Angle d'éclairage : 90°
	UGR : 19

<b>Informations technique LED</b>	<b>Durée de vie et maintien du flux :</b> L80B20 pour 50.000h
	<b>Indice de rendu des couleurs (IRC) :</b> >80
	<b>Mac Adam (SDMC) :</b> 3
	<b>Marque LED :</b> San'an
	<b>Température de lumière :</b> 3000K
<b>Informations alimentation et driver</b>	<b>Courant sortie driver :</b> 750mA CC
	<b>Marque driver :</b> Lifud
<b>Garantie</b>	<b>Garantie :</b> 5 ans
<b>Accessoires</b>	<b>Accessoire non inclus :</b> 316113-1 - JIMMY -Cadre encastré pour placo pour dalle LED 600X600
<b>Variantes disponibles</b>	<b>Angles d'éclairéments disponibles :</b> 90°
	<b>Lumens selon température de lumière :</b> 3000K : 3360 lm / 4000K : 3640 lm
	<b>Températures de lumière disponibles :</b> 3000K ou 4000K
<b>Gamme</b>	GAMME ESSENTIELS
<b>EAN</b>	3701663705758
<b>Marque</b>	Light & Contract

# + Fiche technique

## VUE DE DÉTAIL DU PRODUIT



## ACCESSOIRES EN OPTIONS

---

- 316102 - Kit de suspension pour panel LED 40W 600X600



- 316104 - JIMMY-Cadre saillie 600x600 sans vis



- 316104-70 - JIMMY-Cadre saillie 600X600 sans vis H70mm

